

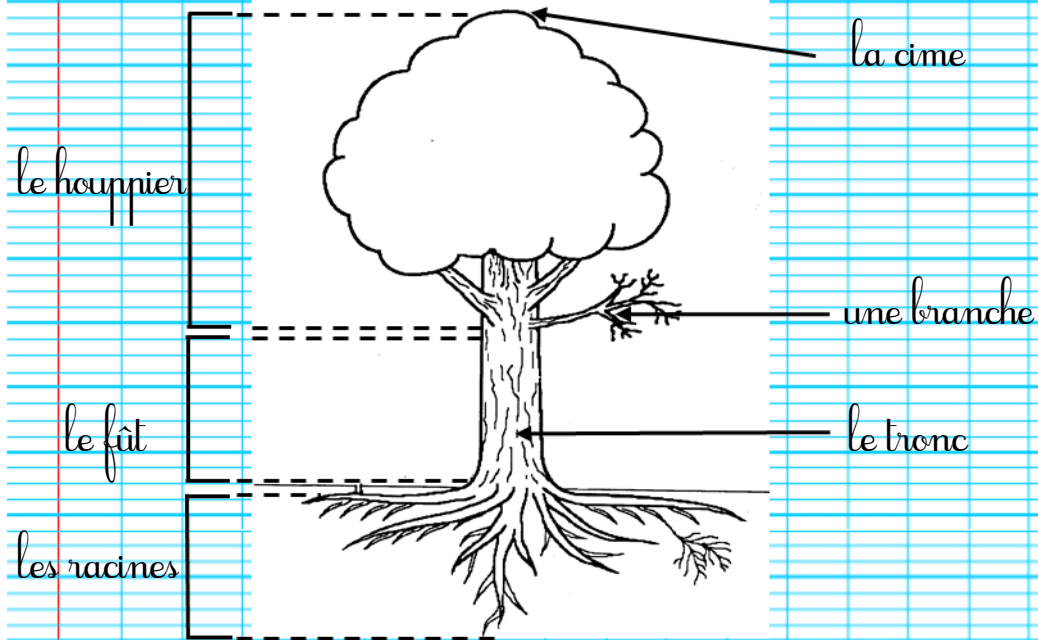


A large rectangular area with a dashed border, divided into two sections. The top section is a large blank white space. The bottom section contains four vertical lines for writing, a small illustration of a red building with a dome and minaret, a green postage stamp featuring a woman's face, and the text "freepik.com" oriented vertically.

A large rectangular area with a dashed border and a purple polka-dot background. It features a writing area with four horizontal blue lines. On the left side, there is a colorful illustration of a birthday cake with a dog on top, a ladder, and a string of colorful party hats. On the right side, there is a string of colorful triangular bunting flags and a cluster of three balloons in yellow, red, and purple.

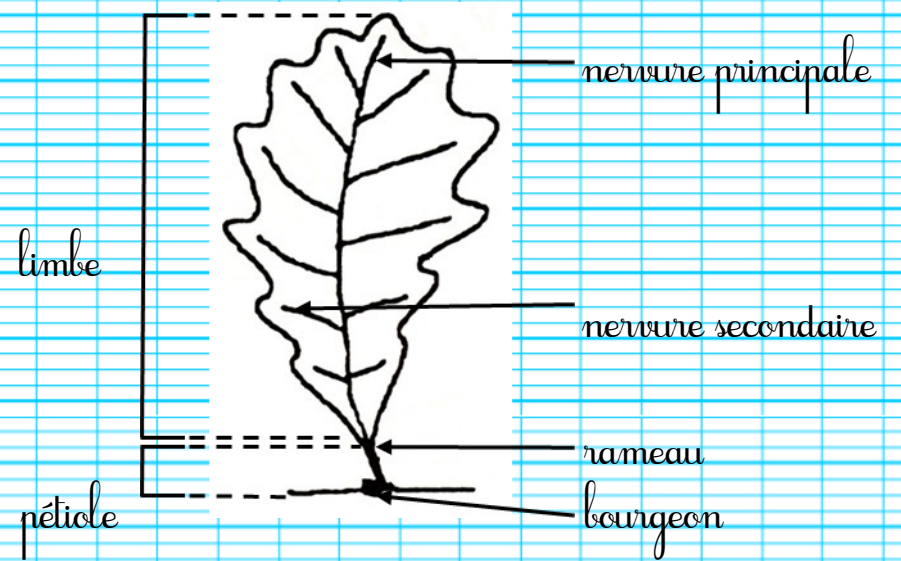


Un schéma scientifique (1):



Un arbre

Un schéma scientifique (2):



Une feuille de chêne

Un texte documentaire :

Les arbres

Un arbre est un être vivant, qui se nourrit, respire, grandit, se reproduit et meurt.

Les racines servent à fixer l'arbre dans le sol, à lui assurer son équilibre et à le nourrir. L'arbre aspire l'eau et sa nourriture passe par ses racines.

Le fût est la partie « lisse » de l'arbre, celle qui est dépourvue de branches. Le tronc porte des branches et des feuilles. En hauteur, se déploie le houppier, terme donné à l'ensemble des branches. Quant au sommet de l'arbre, on l'appelle la cime.

Une liste :

La liste de courses

- du liquide vaisselle
- des éponges
- 6 œufs
- 2 kg de pommes
- 250 g de viande hachée
- du pain

Une règle de jeu:

Ballon vole!

Nombre de joueurs: 4 à 8 groupes d'enfants

Matériel:

- des dossards ou des foulards
- 4 ballons très légers (baudruche par exemple)

Règle:

Au signal, il faut lancer le ballon en l'air et le frapper pour éviter qu'il ne tombe par terre. La première équipe qui fait tomber son ballon a perdu.

Une liste:

La compote de pommes



Ingrédients:

- de l'eau
- 6 pommes
- 3 cuillerées de sucre
- 1 gousse de vanille

Ustensiles:

- un faitout
- un couteau économe
- un couteau
- une cuillère en bois

- 1- Éplucher les pommes.
- 2- Couper les pommes.
- 3- Mettre les morceaux de pommes dans le faitout.
- 4- Couvrir les pommes avec de l'eau.
- 5- Ajouter le sucre et la vanille.
- 6- Mélanger et laisser cuire 20 minutes.
- 7- Laisser refroidir et déguster.

Une lettre:

Houlgate, le 10 juillet 2015,

Chers Mamie et Papi,

Nous vous attendons avec impatience au camping de la Plage. Il fait très beau et l'eau

est bonne! Nous avons visité un peu les environs avec nos vélos. Papi, j'ai hâte d'entendre les histoires que tu nous racontes chaque année

à la belle étoile sur le sable. Mamie,

pourrais-tu apporter un de tes délicieux pots de gelée de groseilles s'il te plaît?

Nous vous embrassons bien fort.

Julia, Antoine et Mélanie

Une carte postale:


Paris, le 18 juillet 2016,

Chère Marie,

J'espère que tu vas bien. Je suis à Paris pour quelques jours. Cette ville est magnifique, je visite

plein de musées.

Je pense bien à toi. Bises. *Louis*



Delors Marie

4 rue des Lys

27350

France

Un carton d'invitation:



Une affiche:



Un dialogue (1):

Poulette Crevette

Dans le poulailler, un poussin couleur crevette est né.

- C'est une poulette, glousse maman poule. Cot, cot, codette! Nous l'appellerons Crevette.

- Quel drôle de poussin! glougloute le dindon.

- Quel drôle de couleur! cancan le canard.

- Quel drôle de nom! jargonne le jars.

Le poussin a grandi. Crevette est devenue une belle petite poulette.

Un dialogue (2):

L'avion de Robert

C'est chouette d'être tout seul à la maison.

Je peux faire voler mon avion à travers le salon.

Dans ma chambre, il n'y a pas assez de place.

« Oh! Mon avion! Il est passé par la fenêtre. »

« Oh! Eh! » crie quelqu'un dans la rue.

« J'ai attrapé ton avion. Attends, je te le rapporte! »

J'ouvre la porte. Je vois le vieil homme avec mon avion, il n'est pas cassé!

Robert et le clochard, Margareta Loof

Un portrait:

Le rêve d'Echalotte

Echalotte était une vraie sorcière. Elle était tordue, bossue, elle avait le nez crochu, avec des verrues et des touffes de poils piqués dans les verrues. Elle grimaçait tout le temps. Elle portait un chapeau noir, un long manteau tout noir, possédait un chat tout noir, un corbeau tout noir, et un crapaud tout blanc par suite d'une erreur de manipulation.

Bref, c'était une vilaine sorcière!

Dessine le portrait d'Echalotte et ses compagnons.

Un récit:

Une bien triste fin

Le bonhomme de neige était bien triste. Fatigué, il s'appuya contre une porte. La porte s'ouvrit et il se mit à dégringoler l'escalier la tête la première. En se relevant, il regarda autour de lui et fut émerveillé. Il n'avait jamais rien vu d'aussi beau. « Êtes-vous des fleurs? » demanda le bonhomme de neige. Des petites voix se mirent à chuchoter autour de lui: « Oui, oui, nous sommes des fleurs ». Le bonhomme de neige avait tout simplement atterri chez un fleuriste. Il y faisait chaud pour que les fleurs ne risquent pas d'avoir froid. Le bonhomme de neige était ravi. Il ne s'était jamais senti aussi heureux. Jamais il n'avait eu si chaud au cœur. Il s'allongea et s'endormit. Et... Le rêve s'arrêta.